

# KRUIMELTJE

KINDERDAGVERBLIJF

& BSO

De Verbetering 6  
9744 DZ Groningen  
Tel: 050-5590095



## **Veiligheid- en gezondheidsbeleid kinderdagverblijf Kruimeltje.**

In het veiligheid- en gezondheidsbeleid staat vastgesteld wat de veiligheid- en gezondheidsrisico's binnen Kruimeltje zijn en hoe deze worden beperkt, indien mogelijk worden voorkomen. Het constant actueel houden van de inventarisatie van alle risico's gebeurt door het in het teamvergadering te bespreken. Teamvergadering is om de 2 maanden. Op gebied van gezondheid hebben de pedagogisch medewerkers de taak dagelijks de hygiëne van hun groep in de gaten te houden. Indien mogelijk het zelf schoonmaken of de hulp vragen van de groepshulp. Indien meerdere kinderen dezelfde ziekte hebben zal dat door Kruimeltje worden gemeld aan de GGD. De GGD zal Kruimeltje indien nodig adviseren. Op het gebied van veiligheid worden alle gebreken zo snel mogelijk hersteld wanneer deze zijn geconstateerd. Jaarlijks checken we onze veiligheid- en gezondheid inventarisatielijsten.

### ***3-uursregeling:***

De beroepskracht-kindratio (bkr) mag per dag voor maximaal 3 uur afwijken. Deze tijden zijn bepaald bij Kruimeltje bij het open- en sluit moment en de pauzes van de pedagogisch medewerkers. Tijden: 7:00u -7:30u / 9:45u -10:15u / 12:30u-13:30u / 14:45u-15:15u / 17:30u-18:00u.

### ***4 ogen principe:***

Gedurende de hele dag zijn er minstens 2 medewerkers aanwezig. Waarvan tenminste 1 in het kinderdagverblijf en 1 in het buitenschoolse opvang gebouw. Daardoor zal er nooit een beroepskracht alleen aanwezig zijn. Daarnaast zijn er 3 dagen per week een groepshulp en een administratieve kracht op locatie aanwezig.

### ***Grensoverschrijdend gedrag:***

Binnen de kinderopvang komt grensoverschrijdend gedrag door kinderen, ouders of medewerkers voor. Door afspraken te maken en gedragsregels te stellen zorgen we voor een prettig klimaat binnen Kruimeltje. Door elkaar aan te spreken en of melding te doen bij de leidinggevende of vertrouwenspersoon wanneer grensoverschrijdend gedrag geconstateerd wordt, zorgen we samen voor het behoud van het prettige klimaat.

Openheid en respect staat bij Kruimeltje hoog in het vaandel bij Kruimeltje en het moet duidelijk zijn dat machtsmisbruik, discriminatie, ongewenste intimiteiten, pesten en mishandeling niet wordt getolereerd. Kruimeltje wil een veilige plek zijn voor iedereen die er deel van uitmaakt gedurende de dag. Gestreefd wordt naar een cultuur waarin het normaal is zowel positief als negatief feedback te geven.

Onder grensoverschrijdend gedrag wordt verstaan: elke vorm van bedreigende of gewelddadige interactie van fysieke, psychische of seksuele aard die de ene persoon

ten opzichte van de ander actief of passief opdringt, waardoor ernstige schade wordt of dreigt te worden toegebracht bij die persoon in de vorm van fysiek letsel of psychische stoornissen. (valt onder: definitie kindermishandeling, wet op jeugdzorg Artikel 1,P)

Grensoverschrijdend gedrag: situaties waarin iemand geestelijk of lichamelijk schade wordt toegebracht of in zijn ontwikkelingsmogelijkheden wordt geblokkeerd.

Grensoverschrijdend gedrag kan onderverdeeld worden in de volgende 4 punten:

- Lichamelijk geweld of verwaarlozing (fysieke agressie zoals slaan, schoppen, krabben en bijten of te weinig voeding, aandacht of verzorging)
- Geestelijk geweld of verwaarlozing (verbale agressie zoals dreigen, schreeuwen, schelden, pesten, discriminatie \*\*, stelselmatig negeren etc.)
- Seksuele mishandeling (seksuele intimidatie, verbaal of fysiek, aanranding en verkrachting)
- Vernieling van eigendommen van een ander en / of het zonder toestemming betreden van de binnen- en buitenruimten van het kinderdagverblijf of buitenschoolse opvang.

*\*\* elke vorm van onderscheid, elke uitsluiting, beperking of voorkeur die ten doel heeft of ten gevolge kan hebben dat de erkenning, het genot of de uitoefening van gelijkheid van de rechten van de mens fundamentele vrijheden op politiek, economisch, sociaal of cultureel terrein of op andere terreinen van het maatschappelijk leven, wordt teniet gedaan of aangetast.*

Of grensoverschrijdend gedrag regelmatig of incidenteel plaatsvindt, het is in alle gevallen ontoelaatbaar. De vraag of iets grensoverschrijdend gedrag is, kan alleen door het slachtoffer worden beantwoord. Als het slachtoffer iets als grensoverschrijdend gedrag ervaart, moet het dan ook als grensoverschrijdend gedrag worden aangepakt.

Grensoverschrijdend gedrag kan plaats vinden tussen:

- Kind en kind
- Ouder / verzorger en kind en vice versa
- Medewerker (vrijwilliger / stagiaire) en kind en vice versa
- Medewerker en medewerker en vice versa
- Ouder en medewerker en vice versa

Stappen die Kruimeltje neemt bij grensoverschrijdend gedrag:

- Vermoeden: inschatten van de situatie. Probeer vanaf het eerste moment van constateren vast te leggen wat voor grensoverschrijdend gedrag wordt geconstateerd. Wat is er gebeurd, wanneer is het gebeurd, wie waren erbij, wat is de ernst van het grensoverschrijdend gedrag. Rapporteer het door middel van het invullen van het 'Voorvallen formulier' welke wordt gearhiveerd in het 'Voorvallen dossier'. Hou het op feiten, trek niet direct conclusies.
- Bespreekbaar maken: spreek indien mogelijk gelijk na constatering het kind, de ouder of de medewerker die het grensoverschrijdend verdrag toont aan op dit gedrag. Het bespreken van een voorval tussen kinderen gebeurt naar de ouders toe altijd anoniem. Probeer door middel van gesprekken het gedrag van de ander te verbeteren.
- Overleg: Hulp of advies vragen. Bij onvoldoende resultaat of als het een ernstige vorm van grensoverschrijdend gedrag betreft schakel dan zo snel mogelijk de interne- of de externe vertrouwenspersoon in (zie A en B).

A: Kruiemeltje heeft Susan Postma en Linda van der Klok als intern vertrouwenspersonen aangesteld. Deze personen kunt u via [info@kdvkruiemeltje.nl](mailto:info@kdvkruiemeltje.nl) mailen, op 050-5590095 telefonisch bereiken en / of persoonlijk benaderen op een Kruiemeltje locatie. Alle vragen of klachten over grensoverschrijdend gedrag kunnen voorgelegd worden aan de intern vertrouwenspersonen. De intern vertrouwenspersoon probeert alle vragen en klachten zelf af te handelen. Zij schakelt indien nodig of wenselijk hulp in van het WIJ Team. Bij ernstige vorm van grensoverschrijdend gedrag worden bij minderjarigen de ouders en / of verzorgers op de hoogte gebracht. Als er sprake is van een strafbaar feit dan zal de politie ingeschakeld worden.

B: Mocht een ouder zich niet gehoord voelen of in conflict liggen met KDV & BSO Kruiemeltje dan is er de mogelijkheid om contact op te nemen met een extern vertrouwenspersoon. De geschillencommissie fungeert als extern vertrouwenspersoon. Deze organisatie staat los van de organisatie zodat er geen vermenging van belangen op kan treden. De geschillencommissie is te bereiken via het contact formulier op de website [www.degeschillencommissie.nl](http://www.degeschillencommissie.nl) of telefonisch 070-3105310 op werkdagen van 9.00 uur tot 17.00 uur.

- Plan van aanpak: Wegen van de situatie. Aan de hand van de vastgestelde feiten, het gesprek met betrokkene(n) en het advies van de intern- en of extern vertrouwenspersoon kan bepaald worden of andere partijen ingeschakeld moeten worden zoals het Steunpunt Huiselijk geweld, Veilig Thuis, WIJ team.
- Handelen: Doorverwijzen of melden. Afhankelijk van de situatie kan worden doorverwezen naar hulpinstanties of melding worden gedaan. Indien het een ernstige vorm van grensoverschrijdend gedrag betreft welke de directe veiligheid van kinderen, medewerkers of ouders / verzorgers verstoord kan Kruiemel-

tje tot het besluit komen degene te schorsen voor een bepaalde of onbepaalde tijd of toegang tot Kruiemeltje te weigeren (het beëindigen van contract).

- o **Evaluëren:** Terug koppeling vormen van grensoverschrijdend gedrag. Alle gevallen van grensoverschrijdend gedrag worden besproken in het team zodat de medewerkers ervan op de hoogte zijn en er op de juiste manier op kunnen anticiperen.

### **Gezondheid en veiligheid risico's:**

Om de gezondheid en veiligheid risico's zoveel mogelijk te beperken houden we jaarlijks inventarisatie lijsten bij. De taak van de leidsters is om op gebied van gezondheid dagelijks hun groep schoon te houden. Op gebied van veiligheid moeten de leidsters elke risico melden bij de hoofdleidster wanneer deze waargenomen wordt.

Hieronder volgen de risico inventarisatielijsten en de uitwerkingen ervan.

### **Inventarisatielijst gezondheid.**

#### **Gezondheidsrisico's door overdracht van ziektekiemen**

Situatie	kans dat dit zich voor doet			Actie nodig
	Uitgesloten	Groot (A)	Klein (B)	
Kind komt via ongewassen handen groepsleiding in contact met ziektekiemen			X	-
Kind komt via onzorgvuldig gewassen handen groepsleiding in contact met ziektekiemen			X	-
Kind komt in contact met ziektekiemen van zieke leidster			X	-
Kind komt in contact met pus of vocht uit blaasjes/wondjes van ander kind			X	-
Kind komt in contact met ziektekiemen door aanhoesten/ niezen groepsleiding			X	-
Kind komt in contact met ziektekiemen door aanhoesten of niezen ander kind		X		JA
Kind komt via snot van ander kind in contact met ziektekiemen		X		JA
Kind komt door gezamenlijk gebruik van zakdoek in contact met ziektekiemen			X	-
Kind komt via spuugdoekje of slab van ander kind in contact met ziektekiemen			X	-
Kind komt via washandje waarmee handen of monden van meerdere kinderen 'gewassen' worden in contact met ziektekiemen			X	-
Kind raakt besmet met ziektekiemen via ander kind dat met ongewassen handen van toilet komt			X	-
Kind raakt besmet met ziektekiemen via ander kind dat met onzorgvuldig gewassen handen van toilet komt			X	-
Kind komt door gebruik van grote closetpot in contact met ontlasting/urine			X	-
Kind komt door aanraken vuil potje in contact met ontlasting/urine			X	-
Kind komt door aanraken vuile luier in contact met ontlasting/urine			X	-
Kind komt door verontreinigde verschoontafel in contact met ontlasting/urine			X	-
Kind komt door on(zorgvuldig)gewassen handen groepsleiding in contact met ontlasting/urine			X	-
Kind komt via het afdrogen van handen aan een vuile handdoek of gebruik vuile kraan in contact met ziektekiemen			X	-
Kind komt via speelgoed dat wordt meegenomen naar het toilet in contact met ziektekiemen			X	-

Kind komt door poetsen met vuile tandenborstel in contact met ziektekiemen	X			-
Kind komt door gebruik andermans tandenborstel in contact met ziektekiemen	X			-
Kind krijgt door het eten van onhygiënisch bereid voedsel ziektekiemen binnen			X	-
Kind krijgt gifstoffen / ziektekiemen binnen door het eten van bedorven voeding			X	-
Baby krijgt door ongekoeld meegebrachte borstvoeding ziektekiemen binnen			X	-
Baby krijgt ziektekiemen binnen door meegebrachte al bereide poedermelk			X	-
Baby krijgt ziektekiemen binnen via onhygiënisch bereide flesvoeding			X	-
Kind krijgt ziektekiemen binnen via onzorgvuldig gereinigde fles/speen			X	-
Kind krijgt door gebruik andermans drinkbeker of fles ziektekiemen binnen			X	-
Kind komt door aanraken afval in contact met ziektekiemen			X	-
Kind komt via vuile vaatdoek in contact met ziektekiemen			X	-
Kind krijgt door gebruik vuile of andermans fopspeen ziektekiemen binnen		X		-
Kind komt door gezamenlijk gebruik van het beddengoed in contact met ziektekiemen			X	-
Kind komt via vuil speelgoed in contact met ziektekiemen			X	-
Kind komt via vuile verkleedkleden in contact met ziektekiemen			X	-
Kind komt via onzorgvuldig of niet gewassen stoffen speelgoed / knuffels in contact met ziektekiemen			X	-
Kind komt via met ontlasting vervuild zwemwater in contact met ziektekiemen			X	-
Kind komt door zichtbaar vervuild zwemwater in contact met ziektekiemen			X	-
Kind krijgt ziektekiemen binnen doordat waterspeelgoed aanzet tot het drinken van zwemwater			X	-
Kind komt door eten, drinken / snoepen in het zwembadje in contact met ziektekiemen	X			-
Kind komt via (uitwerpselen van) ongedierte in contact met ziektekiemen			X	-
Kind komt door bijten of krabben dier in contact met ziektekiemen	X			-

## Gezondheidsrisico's als gevolg van het binnenmilieu

Situatie	kans dat dit zich voor doet			Actie nodig
	Uitgesloten	Groot (A)	Klein (B)	
Kind verblijft in een ruimte die bedompt ruikt			X	-
Kind verblijft in een te koude ruimte			X	-
Kind verblijft in een te warme ruimte			X	-
Kind verblijft in een muf ruikende (vochtige) ruimte	X			-
Kind verblijft in een te droge ruimte			X	-
Kind komt in aanraking met allergenen via stoffering van verblijfsruimtes			X	-
Kind verblijft in een ruimte met rook	X			-
Kind verblijft in stoffige ruimte			X	-
Kind wordt blootgesteld aan vluchtige stoffen	X			-
Kind wordt blootgesteld aan gassen uit (open) verbrandingstoestellen	X			-
Kind verblijft in ruimte met asbest	X			-
Kind krijgt schadelijke stoffen binnen via ventilatievoorziening			X	-
Kind wordt blootgesteld aan lawaai			X	-
Kind drinkt water uit loden leiding	X			-
Kind verblijft in ruimte met huisdieren die een allergie kunnen oproepen	X			-
Kind verblijft in ruimte met planten die een allergie kunnen oproepen	X			-
Kind verblijft in vervuilde ruimte doordat schoonmaak ontoereikend is	X			-
Kind verblijft in ruimte tijdens schoonmaakwerkzaamheden		X		-
Kind komt in contact met allergenen via het beddengoed			X	-
Kind komt in contact met allergenen of huisstofmijten via verkleedkleden			X	-
Kind komt in contact met allergenen of huisstofmijten via knuffels			X	-

## Gezondheidsrisico's als gevolg van het buitenmilieu

Situatie	kans dat dit zich voor doet			Actie nodig
	Uitgesloten	Groot (A)	Klein (B)	
Kind wordt blootgesteld aan stuifmeel dat een allergie kan oproepen		X		-
Kind komt via in zandbak aanwezige ontlasting in contact met ziektekiemen	X			-
Kind wordt gebeten door een teek			X	-
Kind wordt gestoken door bij of wesp			X	-
Kind droogt uit			X	-
Kind verbrandt door zon			X	-
Kind raakt onderkoeld			X	-
Kind komt in contact met bestrijdingsmiddelen			X	-
Kind wordt blootgesteld aan chemisch vervuilde grond	X			-
Kind wordt blootgesteld aan verontreinigde buitenlucht			X	-

## Gezondheidsrisico's als gevolg van (het uitblijven van) het medische handelen

Situatie	kans dat dit zich voor doet			Actie nodig
	Uitgesloten	Groot (A)	Klein (B)	
Kind krijgt medicatie verkeerd toegediend			X	-
Kind krijgt bedorven medicament toegediend	X			-
Kind krijgt paracetamol zonder diagnose	X			-
Kind wordt onjuist medisch behandeld door onvolledige medische dossiers			X	-
Kind wordt ondeskundig medisch behandeld door personeel			X	-
Kind komt via koortsthermometer in contact met ziektekiemen			X	-
Kind komt in contact met ziektekiemen via zalf of crème			X	-
Kind komt door onhygiënische wondverzorging in contact met andermans bloed of wondvocht			X	-

## ***Uitwerking risico inventarisatie gezondheid.***

### ***Inleiding***

Risico's die genoemd en uitgewerkt zijn in dit plan van aanpak vallen ten alle tijden onder de verantwoordelijkheid van algemeen directeur dhr. P. Postma. De uitvoering van het plan van aanpak wordt gerealiseerd door het personeel op locatie.

### ***Gezondheidsrisico's door overdracht van ziektekiemen***

#### ***Situatie:***

Kind komt via ongewassen /onzorgvuldig gewassen handen groepsleiding in contact met ziektekiemen

#### ***Oplossingen en (genomen) maatregelen:***

Er zijn duidelijke afspraken over het handen wassen / desinfecteren. (bv. na iedere luier, voor en na het eten (bereiden)) Dit wordt door iedereen ook nageleefd. Als iemand ziet dat een collega niet (goed) haar handen wast spreekt ze haar hierop aan.

#### ***Situatie:***

Kind komt in contact met ziektekiemen van zieke leidster

#### ***Oplossingen en (genomen) maatregelen:***

Ook leidsters dienen thuis te blijven bij ziekte. Als een leidster tijdens het werken ziek wordt, wordt deze meteen vervangen.

#### ***Situatie:***

Kind komt in contact met pus of vocht uit blaasjes/wondjes van ander kind

#### ***Oplossingen en (genomen) maatregelen:***

Zodra een kind blaasjes/ wondjes heeft worden er naast de standaard voorzorgsmaatregelen ook extra maatregelen getroffen. Indien mogelijk dekken we de huid waar zich blaasjes bevinden af met (luchtige) kleding. Er wordt extra schoongemaakt. Daarnaast worden open wondjes afgedekt. Op deze manier blijven risico's zo klein mogelijk.

#### ***Situatie:***

Kind komt in contact met ziektekiemen door aanhoesten/ niezen groepsleiding

#### ***Oplossingen en (genomen) maatregelen:***

Leidsters houden hun hand voor de mond en wassen deze na het niezen direct. Hierdoor blijven risico's zo klein mogelijk.

#### ***Situatie:***

Kind komt in contact met ziektekiemen door aanhoesten of niezen ander kind

#### ***Oplossingen en (genomen) maatregelen:***

Kinderen leren hun hand voor hun mond te houden tijdens het hoesten of niezen. Kinderen worden hier constant op gewezen door de groepsleidster. Kinderen zijn namelijk snel geneigd de handen even af te vegen of aan een papieren zakdoekje af te doen. Hiermee zijn de ziektekiemen niet weg.

Hier wordt streng op gelet bij BSO Kruimeltje maar het blijft altijd een punt om aan te werken. Er komen namelijk continu nieuwe kinderen bij die dit moeten leren.



**Situatie:**

Kind komt via snot van ander kind in contact met ziektekiemen

**Oplossingen en (genomen) maatregelen:**

Kinderen leren hun neus te snuiten in een tissue en deze vervolgens meteen zelf weg te gooien. Kinderen worden hierop gewezen door de groepsleidster. Leidsters letten op of er kinderen snot hebben. Kinderen worden hier constant op gewezen door de groepsleidster. Kinderen zijn namelijk snel geneigd de handen even af te vegen of aan een papieren zakdoekje af te doen. Hiermee zijn de ziektekiemen niet weg.

Hier wordt streng op gelet bij BSO Kruiemeltje maar het blijft altijd een punt om aan te werken. Er komen namelijk continu nieuwe kinderen bij die dit moeten leren.

**Situatie:**

Kind komt door gezamenlijk gebruik van zakdoek in contact met ziektekiemen

**Oplossingen en (genomen) maatregelen:**

Er wordt uitsluitend gebruik gemaakt van tissues die vervolgens meteen weggegooid worden.

**Situatie:**

Kind komt via washandje waarmee handen of monden van meerdere kinderen 'gewassen' worden in contact met ziektekiemen

**Oplossingen en (genomen) maatregelen:**

Ieder kind krijgt een eigen washandje. Na het handen / mond wassen gaan deze meteen de wasmachine in. Zijn er niet voldoende washandjes (omdat bv een deel nog in de was is) dan worden hiervoor billendoekjes gebruikt en vervolgens direct weggegooid.

**Situatie:**

Kind raakt besmet met ziektekiemen via ander kind dat met ongewassen / onzorgvuldig gewassen handen van toilet komt

**Oplossingen en (genomen) maatregelen:**

Kinderen wordt na een toiletbezoek altijd gevraagd / gecontroleerd of ze de handen gewassen hebben met zeep. Uit school gaan alle kinderen eerst na het toilet en dan staat er ook een leidster bij ter controle.

**Situatie:**

Kind komt door gebruik van grote closetpot in contact met ontlasting/urine

**Oplossingen en (genomen) maatregelen:**

Er is een kleinere maat toiletspot / kindermiddel geplaatst. Het toilet wordt voortdurend gecontroleerd op hygiëne door de leidster. Standaard worden de toiletten 4x per dag gereinigd.

**Situatie:**

Kind komt via het afdrogen van handen aan een vuile handdoek of gebruik vuile kraan in contact met ziektekiemen

**Oplossingen en (genomen) maatregelen:**

Er wordt tegenwoordig gebruik gemaakt van papieren handdoekjes. Als deze op zijn en er zijn nog geen nieuwe geleverd dan hangt er wel een "gewone" handdoek. Deze wordt dan (minimaal) 3x per dag gewisseld. De kraan wordt ook minimaal 3x per dag gereinigd.

**Situatie:**

Kind komt via speelgoed dat wordt meegenomen naar het toilet in contact met ziektekiemen

**Oplossingen en (genomen) maatregelen:**

Afspraak is dat er geen speelgoed meegenomen wordt naar de toiletruimte. De pedagogisch medewerker houdt hier toezicht op.

**Situatie:**

Kind krijgt door het eten van onhygiënisch bereid voedsel ziektekiemen binnen

**Oplossingen en (genomen) maatregelen:**

Er wordt hygiënisch gewerkt bij kruimeltje. Na iedere maaltijd wordt alles afgewassen en schoongemaakt incl. de tafels en aanrecht. Er wordt regelmatig handen gewassen.

**Situatie:**

Kind krijgt gifstoffen / ziektekiemen binnen door het eten van bedorven voeding

**Oplossingen en (genomen) maatregelen:**

Op ieder product wat geopend wordt zetten de leidsters de datum (van die dag). Algemene voorschriften over hoe lang welke producten open bewaard mogen blijven worden nagestreefd.

**Situatie:**

Baby krijgt door ongekoelde meegebrachte borstvoeding ziektekiemen binnen.

**Oplossingen en (genomen) maatregelen:**

Ouders nemen de voeding gekoeld mee. Als ze dit niet doen zal de pedagogisch medewerker van de babygroep hen hierover informeren. De borstvoeding wordt in een aparte koelkast op de babygroep bewaard. Deze koelkast blijft kouder dan 4°C. Via temperatuurlijsten wordt dit ook bijgehouden. Daarnaast wordt het protocol borstvoeding gehanteerd (richtlijnen van borstvoeding.com).

**Situatie:**

Baby krijgt ziektekiemen binnen door meegebrachte al bereide poedermelk

**Oplossingen en (genomen) maatregelen:**

Ouders nemen geen bereide poedermelk mee. Standaard Nutrilon wordt door ons verzorgd. Overig voeding geven ouders apart mee, in doseerbakjes of een pak.

**Situatie:**

Baby krijgt ziektekiemen binnen via onhygiënisch bereide flesvoeding

**Oplossingen en (genomen) maatregelen:**

Voor het klaarmaken van voeding wast de pedagogisch medewerker haar handen. (Zo blijft de verpakking / doseerbakje en de fles schoon.) Ze gebruikt gekookt en weer afgekoeld water. Er worden alleen schone flessen gebruikt.

**Situatie:**

Kind krijgt ziektekiemen binnen via onzorgvuldig gereinigde fles / speen

**Oplossingen en (genomen) maatregelen:**

Flessen en spenen mogen alleen gewassen worden in de daarvoor bestemde witte teiltjes met de flessenborstel. In deze teiltje mag ook niets anders gewassen worden. Na ieder gebruik worden flessen afgewassen alvorens er iets anders in te doen.

**Situatie:**

Kind krijgt door gebruik andermans drinkbeker of fles ziektekiemen binnen

**Oplossingen en (genomen) maatregelen:**

De pedagogisch medewerkers geven de flessen aan de juiste kinderen. Ouders zijn ook verplicht de flessen (en andere spullen) te voorzien van naamlabel. Gebeurt dit niet dan schrijft de pedagogisch medewerker zelf de naam van het kind op de fles. Op de dreumesgroep gebeurt het soms dat kinderen de fles van een ander kind afpakken. Als een pedagogisch medewerker dan net niet snel genoeg is kan de fles bij een ander kind in de mond zitten en dient de fles opnieuw uitgekookt te worden. Hier wordt zo goed mogelijk op gelet.

**Situatie:**

Kind komt door aanraken afval in contact met ziektekiemen

**Oplossingen en (genomen) maatregelen:**

Kinderen mogen niet aan de prullenbak zitten. De prullenbakken bevatten een gesloten klep. De prullenbak wordt elke dag gereinigd.

**Situatie:**

Kind komt via vuile vaatdoek in contact met ziektekiemen

**Oplossingen en (genomen) maatregelen:**

Er wordt met microvezel doekjes gewerkt. De doekjes worden ook minimaal 3x per dag vervangen. Ook wordt voor iedere situatie een apart doekje gebruikt. Er zijn duidelijke afspraken over gemaakt. De kinderen komen niet zelf met de doekjes in aanraking.

**Situatie:**

Kind krijgt door gebruik vuile of andermans fopspeen ziektekiemen binnen

**Oplossingen en (genomen) maatregelen:**

De pedagogisch medewerkers geven de spenen aan de juiste kinderen. Ouders zijn ook verplicht de spenen (en andere spullen) te voorzien van naamlabel. Gebeurt dit niet dan schrijft de pedagogisch medewerker zelf de naam van het kind op de speen. Op de dreumesgroep gebeurt het soms dat kinderen de speen van een ander kind afpakken. Als een pedagogisch medewerker dan net niet snel genoeg is kan de speen bij een ander kind in de mond zitten en dient de speen opnieuw te worden uitgekookt. Hier wordt zo goed mogelijk op gelet. Daarnaast krijgen kinderen hun speen zoveel mogelijk alleen in bed.

**Situatie:**

Kind komt door gezamenlijk gebruik van het beddengoed in contact met ziektekiemen

**Oplossingen en (genomen) maatregelen:**

Beddengoed wordt minimaal 1x per week gewassen. Daarnaast is de afspraak dat ze bij zichtbaar vuil (hoe weinig ook), mogelijk besmettingsgevaar (waterpokken, niet fit kindje) direct verschoont worden zodra het kind uit bed komt.

**Situatie:**

Kind komt via vuil speelgoed in contact met ziektekiemen

**Oplossingen en (genomen) maatregelen:**

Alle schoonmaakwerkzaamheden zijn weergegeven in schoonmaakroosters, verdeeld in dag, week en maandroosters afhankelijk van hoe vaak iets nodig is. Deze schoonmaakroosters dienen ingevuld te worden (voorzien van naam en datum) en ingeleverd bij de hoofdleidster. Zo wordt er op toe gezien dat alles vaak genoeg en goed gebeurt. Op deze manier kan er ook direct ingegrepen worden als iets blijft liggen of niet goed schoon gemaakt wordt. Aan het eind van de dag worden de vloeren, toiletten en (in rooster opgesteld plan) overige materialen gedaan door een schoonmaakbedrijf.

**Situatie:**

Kind komt via vuile verkleedkleden in contact met ziektekiemen

**Oplossingen en (genomen) maatregelen:**

Alle schoonmaakwerkzaamheden zijn weergegeven in schoonmaakroosters, verdeeld in dag, week en maandroosters afhankelijk van hoe vaak iets nodig is. Deze schoonmaakroosters dienen ingevuld te worden (voorzien van naam en datum) en ingeleverd bij de hoofdleidster. Zo wordt er op toe gezien dat alles vaak genoeg en goed gebeurt. Op deze manier kan er ook direct ingegrepen worden als iets blijft liggen of niet goed schoon gemaakt wordt. Aan het eind van de dag worden de vloeren, toiletten en (in rooster opgesteld plan) overige materialen gedaan door een schoonmaakbedrijf.

**Situatie:**

Kind komt via met ontlasting vervuild zwembad in contact met ziektekiemen

**Oplossingen en (genomen) maatregelen:**

Ter preventie en voor de hygiëne wordt een zwembadje meerder keren per dag verschoond. (al het water er uit en schoonspoelen, nieuw water er in) Ouders worden gevraagd zwempluimers mee te geven zodat het kind in het badje mag.

**Situatie:**

Kind komt door zichtbaar vervuild zwembad in contact met ziektekiemen

**Oplossingen en (genomen) maatregelen:**

Ter preventie en voor de hygiëne wordt een zwembadje meerdere keren per dag verschoond. (al het water er uit en schoonspoelen, nieuw water er in).

**Situatie:**

Kind komt door eten/ drinken in het zwembadje in contact met ziektekiemen

**Oplossingen en (genomen) maatregelen:**

Er wordt niet gegeten en / of gedronken in en bij het zwembad

**Situatie:**

Kind komt via (uitwerpselen van) ongedierte in contact met ziektekiemen

**Oplossingen en (genomen) maatregelen:**

Ongedierte wordt (indien nodig) zo goed mogelijk bestreden. Daarnaast wordt er zorgvuldig schoongemaakt.

**Gezondheidsrisico's als gevolg van het binnenmilieu.**

**Situatie:**

Kind verblijft in een ruimte die bedompt ruikt

**Oplossingen en (genomen) maatregelen:**

Er wordt veel geventileerd. Er kunnen veel ramen en deuren open.

**Situatie:**

Kind verblijft in een te koude ruimte

**Oplossingen en (genomen) maatregelen:**

Er is vloerverwarming aanwezig. De vloerverwarming is verwarmd voordat de kinderen 's ochtends binnen komen. Eventueel kan de temperatuur bijgesteld worden gedurende de dag.

**Situatie:**

Kind verblijft in een te warme ruimte

**Oplossingen en (genomen) maatregelen:**

Er zijn voldoende ventilatiemogelijkheden. De slaapruintes zijn voorzien van airco installaties waarmee de temperatuur geregeld wordt voordat de kinderen gaan slapen. Er is een ventilator aanwezig voor wanneer daar behoefte aan is.

**Situatie:**

Kind verblijft in een muffe (vochtige) ruimte

**Oplossingen en (genomen) maatregelen:**

Er wordt veel geventileerd. Er kunnen veel ramen en deuren open.

**Situatie:**

Kind verblijft in een te droge ruimte

**Oplossingen en (genomen) maatregelen:**

Niet aan de orde. Wederom veel blijven ventileren.

**Situatie:**

Kind komt in aanraking met allergenen via stoffering van verblijfsruimtes

**Oplossingen en (genomen) maatregelen:**

Met de inrichting is hier rekening mee gehouden. Er staan wel 2 banken met kussentjes en een kleedje voor de huiselijkheid. Overige meubels zijn met een natte doek af te nemen (van hout / kunststof).

**Situatie:**

Kind verblijft in een ruimte met rook

**Oplossingen en (genomen) maatregelen:**

Er wordt uitsluitend buiten gerookt. In de pauzes en buiten bereik en zicht van kinderen.

**Situatie:**

Kind verblijft in stoffige ruimte

**Oplossingen en (genomen) maatregelen:**

Alle schoonmaakwerkzaamheden zijn weergegeven in schoonmaakroosters, verdeeld in dag, week en maandroosters afhankelijk van hoe vaak iets nodig is. Deze schoonmaakroosters dienen ingevuld te worden (voorzien van naam en datum) en ingeleverd bij de hoofdleidster. Zo wordt er op toe gezien dat alles vaak genoeg en goed gebeurt. Op deze manier kan er ook direct ingegrepen worden als iets blijft liggen of niet goed schoon gemaakt wordt. Ter ondersteuning is er ook een schoonmaakster.

**Situatie:**

Kind wordt blootgesteld aan vluchtige stoffen

**Oplossingen en (genomen) maatregelen:**

Er wordt niet / zo min mogelijk met vluchtige stoffen gewerkt. Mocht dit wel voorkomen dan altijd zonder het bijzijn van kinderen in dezelfde ruimte.

**Situatie:**

Kind krijgt schadelijke stoffen binnen via ventilatievoorziening

**Oplossingen en (genomen) maatregelen:**

Als er buiten schadelijke stoffen in de lucht aanwezig zijn, is hier een kleine kans toe. Zijn wij hiervan op de hoogte dan worden ramen en deuren gesloten. En het ventilatiesysteem uit gezet.

**Situatie:**

Kind wordt blootgesteld aan lawaai

**Oplossingen en (genomen) maatregelen:**

Lawaai wordt zoveel mogelijk beperkt. Zo wordt er zoveel mogelijk gestofzuigd wanneer de kinderen buiten spelen, slapen in de slaapkamers of buiten de openingstijden. De grootste bron van lawaai die overblijft dat zijn de kinderen zelf. Leidsters blijven kinderen stimuleren rustig te praten, niet te gillen, om de beurt te praten, enz.

**Situatie:**

Kind verblijft in ruimte tijdens schoonmaakwerkzaamheden

**Oplossingen en (genomen) maatregelen:**

Er wordt zoveel mogelijk schoongemaakt als er geen / zo min mogelijk kinderen in de ruimte zijn. Vele schoonmaakproducten zijn kindvriendelijk en is er zorgvuldig aandacht besteed in de keuze van alle schoonmaakmiddelen.

**Situatie:**

Kind komt in contact met allergenen of huisstofmijten via beddengoed, verkleedkleden of knuffels.

**Oplossingen en (genomen) maatregelen:**

De verkleedkleden worden regelmatig (volgens het schoonmaakrooster) uitgewassen.

Ouders geven aan wanneer een kind allergisch is. Bij geval van allergie worden er maatregelen getroffen die nodig zijn.

### **Gezondheidsrisico's als gevolg van het buitenmilieu.**

#### **Situatie:**

Kind wordt blootgesteld aan stuifmeel dat een allergie kan oproepen

#### **Oplossingen en (genomen) maatregelen:**

Binnen wordt zoals eerder gemeld schoongemaakt volgens roosters (en vaker indien nodig) en buiten wordt geveegd. Daarnaast is op het eigen speelterrein alleen gras en bestrating aanwezig. Bloemen die in het gras groeien die veel stuifmeel verspreiden worden constant verwijderd uit de tuin.

#### **Situatie:**

Kind komt via in zandbak aanwezige ontlasting in contact met ziektekiemen

#### **Oplossingen en (genomen) maatregelen:**

De zandbak is afgesloten met deksels. Bij het openen van de deksel controleert de leidster ook de zandbak op vreemde voorwerpen. De kans dat er uitwerpselen in komen is zeer klein door de deksels.

#### **Situatie:**

Kind wordt gebeten door een teek

#### **Oplossingen en (genomen) maatregelen:**

Er is alleen gras aanwezig op eigen terrein en verder geen beplanting. Voor de zekerheid is een tekentang aanwezig.

#### **Situatie:**

Kind wordt gestoken door bij of wesp

#### **Oplossingen en (genomen) maatregelen:**

Gifpompjes, prikweg en ander anti-jeukmiddel is aanwezig. Daarnaast wordt de kinderen geleerd rustig te blijven en ons te roepen als ze last hebben van een bij of wesp.

#### **Situatie:**

Kind droogt uit

#### **Oplossingen en (genomen) maatregelen:**

Er zijn ruim voldoende drinkmomenten gedurende de dag. Mocht een kind niets / niet genoeg drinken dan wordt er direct contact gezocht met de ouders.

#### **Situatie:**

Kind verbrandt door zon

#### **Oplossingen en (genomen) maatregelen:**

Kinderen worden iedere 2 uur ingesmeerd met zonnebrand met minimaal factor 30.

#### **Situatie:**

Kind raakt onderkoeld

#### **Oplossingen en (genomen) maatregelen:**

Bij koud weer worden kinderen warm aangekleed en gestimuleerd tot extra bewegen. We wijzen ouders er op voldoende warme kleding mee te geven en hebben zelf eventueel reservekleding.

#### **Situatie:**

Kind komt in contact met bestrijdingsmiddelen

#### **Oplossingen en (genomen) maatregelen:**

Er worden geen bestrijdingsmiddelen bij de kinderen gebruikt. Als er voor onkruid gesprayd wordt gebeurt dit op vrijdagavond na sluitingstijd zodat het maandag niet meer schadelijk is.

Dit gebeurt dan uitsluitend om het gebouw heen en niet op het speelterrein. Voor ongedierte worden geen chemische middelen gebruikt.

**Situatie:**

Kind wordt blootgesteld aan verontreinigde buitenlucht

**Oplossingen en (genomen) maatregelen:**

Mocht er melding gedaan worden van mogelijk geval van verontreinigde buitenlucht dan worden de kinderen direct binnen gehaald en ramen en deuren gesloten.

**Gezondheidsrisico's als gevolg van (het uitblijven van) het medische handelen.**

**Situatie:**

Kind krijgt medicatie verkeerd toegediend

**Oplossingen en (genomen) maatregelen:**

Medicijnen worden toegediend aan de hand van instructies van de ouders. De ouders vullen hiervoor een formulier in en ondertekenen deze. Het formulier is 1 week geldig. Voor medicijnen die continu toegediend dienen te worden (bv dagelijks gedurende een jaar of langer) is een apart formulier aanwezig. Als ergens geen toestemming voor is, wordt er niets toegediend. Ouders zijn hiervan op de hoogte.

**Situatie:**

Kind krijgt bedorven medicament toegediend

**Oplossingen en (genomen) maatregelen:**

Uitsluitend de medicatie die door ouders wordt voorgeschreven en op doktersrecept wordt toegediend. De kans is daardoor zeer klein.

**Situatie:**

Kind krijgt paracetamol zonder diagnose

**Oplossingen en (genomen) maatregelen:**

Kinderen krijgen geen paracetamol toegediend bij Kruimeltje. Dit is een bewuste keus omdat door paracetamol pijn en koorts onderdrukt wordt en een leidster mogelijk niet 100% kan inschatten hoe ziek een kind is. Er zijn namelijk meerdere kinderen in de groep. Het individu mag niet lijden onder de groep maar de groep ook niet onder het individu.

**Situatie:**

Kind wordt onjuist medisch behandeld door onvolledige medische dossiers

**Oplossingen en (genomen) maatregelen:**

Tijdens de intake en vervolgens jaarlijks op een vast moment worden de gegevens volledig nagelopen. Bij twijfel worden ouders direct bij halen of brengen gevraagd naar informatie. De regel "bij twijfel niet doen" hanteren we hier. Als men niet zeker weet of een kind koemelkallergie heeft dan die dag geen producten met koemelk maar zal het eerst worden nagevraagd.

**Situatie:**

Kind wordt ondeskundig medisch behandeld door personeel

**Oplossingen en (genomen) maatregelen:**

Er zijn 3 medewerkers met BHV waarvan altijd iemand aanwezig is, alle medewerkers hebben kinder-EHBO. Bij twijfel wordt een arts geraadpleegd.

**Situatie:**

Kind komt via koortsthermometer in contact met ziektekiemen

**Oplossingen en (genomen) maatregelen:**

Na iedere meting wordt de thermometer grondig gedesinfecteerd met alcohol.

**Situatie:**



Kind komt in contact met ziektekiemen via zalf of crème

***Oplossingen en (genomen) maatregelen:***

Zalf of crème wordt uitsluitend met schone (gewassen) handen uit de tube/het potje gehaald door een leidster. Eventueel wordt de zalf / crème met een tissue opgebracht. Kinderen mogen hier niet aan komen.

***Situatie:***

Kind komt door onhygiënische wondverzorging in contact met andermans bloed of wondvocht

***Oplossingen en (genomen) maatregelen:***

Open wonden worden schoongemaakt en afgedekt.

***Geen acties omschreven. Iedereen dient zich aan bovenstaande afspraken te houden. Pedagogisch medewerkers spreken elkaar hier op aan. De (vervangend) hoofdleidster ziet er op toe dat dit gebeurt en neemt indien nodig maatregelen.***



# **Actieplan Gezondheidsrisico's.**

## **Inleiding**

Risico's die genoemd en uitgewerkt zijn in dit plan van aanpak vallen ten alle tijden onder de verantwoordelijkheid van algemeen directeur dhr. P. Postma. De uitvoering van het plan van aanpak wordt gerealiseerd door het personeel op locatie.

## **Gezondheidsrisico's door overdracht van ziektekiemen**

### **Situatie:**

Kind komt in contact met ziektekiemen door aan hoesten of niezen door ander kind.

### **Oplossingen en (genomen) maatregelen:**

Kinderen leren hun hand voor hun mond te houden tijdens het hoesten of niezen. Daarna de handen te wassen met zeep. Kinderen worden hierop ook gewezen door de groepsleidster. Kinderen zijn namelijk snel geneigd de handen even af te vegen of aan een papieren zakdoekje af te doen. Hiermee zijn de ziektekiemen niet weg.

### **Verantwoordelijk:**

De pedagogisch medewerker(s) op de groep dienen toe te zien of kinderen daadwerkelijk hun hand voor de mond houden en hun handen wassen. De (vervangend) hoofdleidster controleert of de pedagogisch medewerker(s) dit ook daadwerkelijk doen. Mocht dit niet gebeuren dan spreekt de (vervangend) hoofdleidster haar hierop aan. Bij herhaling en meerdere malen aanspreken zal dit aan dhr. P. Postma gemeld worden.

### **Situatie:**

Kind komt via snot van ander kind in contact met ziektekiemen.

### **Oplossingen en (genomen) maatregelen:**

Kinderen leren hun neus te snuiten in een tissue en deze vervolgens meteen zelf weg te gooien. Kinderen worden hierop gewezen door de groepsleidster.


### **Verantwoordelijk:**

De pedagogisch medewerker(s) op de groep dienen toe te zien of kinderen daadwerkelijk hun neus in een tissue snuiten, deze meteen weggooien en hun handen wassen. De (vervangend) hoofdleidster controleert of de pedagogisch medewerker(s) dit ook daadwerkelijk doen. Mocht dit niet gebeuren dan spreekt de (vervangend) hoofdleidster haar hierop aan. Bij herhaling en meerdere malen aanspreken zal dit aan dhr. P. Postma gemeld worden.

## Inventarisatielijst veiligheid.


### Entree

 = Veel voorkomend scenario

Soort ongeval	kans dat dit ongeval zal gebeuren			kans op ernstig letsel		urgentie code
	Uitgesloten	Groot (A)	Klein (B)	Groot (A)	Klein (B)	
<i>Trap (niet aanwezig)</i>	X					-
<i>Vloer</i>						
Kind struikelt over een oneffenheid			X		X	BB
Kind glijdt uit over natte vloer			X		X	BB
Kind glijdt uit			X		X	BB
<i>Muur</i>						
Kind bezeert zich aan een oneffenheid			X		X	BB
<i>Garderobe</i>						
Kind botst tegen kapstokhaak			X		X	BB
<i>Deur</i>						
 Kind krijgt zijn vingers tussen de deur		X		X		AA
Kind valt door glas in de deur			X	X		BA
<i>Raam</i>						
Kind valt door ruit			X	X		BA
Kind valt uit open raam (kunnen niet open)	X					-
Kind raakt verstrikt in de koordjes van de raamdecoratie (niet aanw)	X					-
<i>Verwarming (vloerverwarming aanwezig, geen radiatoren)</i>	X					-
<i>Verlichting</i>						
Kind struikelt door onvoldoende licht			X		X	BB
Lamp wordt stuk gegooid en glas valt naar beneden			X	X		BA
<i>Electra</i>						
Kind komt in contact met elektriciteit			X	X		BA
<i>Giftige Stoffen</i>						
Kind drinkt van schoonmaakmiddel			X		X	BB
Kind eet van giftige plant			X		X	BB
Kind eet sigaretten of medicijnen uit tas van een ouder of leidster			X	X		BA
<i>Overige</i>						
Kind stopt kleine voorwerpen (kraaltjes, steentjes e.d.) in de mond			X		X	BB
Kind struikelt over kinderwagen	X				X	BB
Kind rent ongezien naar buiten			X		X	BB

## Leefruimte 1: Babygroep

 = Veel voorkomend scenario

Soort ongeval	kans dat dit ongeval zal gebeuren			kans op ernstig letsel		urgentie code
	Uitgesloten	Groot (A)	Klein (B)	Groot (A)	Klein (B)	
<b>Vloer</b>						
Kind struikelt over een oneffenheid			X		X	BB
Kind glijdt uit over natte vloer			X		X	BB
<b>Muur</b>						
Kind bezeert zich aan een oneffenheid			X		X	BB
<b>Deur</b>						
 Kind krijgt zijn vingers tussen de deur			X	X		BA
Kind botst tegen de deur omdat iemand anders de deur onverwacht opendoet		X			X	AB
<b>Raam</b>						
Kind valt door ruit			X	X		BA
Kind valt uit open raam	X					-
Kind raakt verstrikt in de koordjes van de raamdecoratie			X		X	BB
<b>Verwarming (vloerverwarming aanwezig, geen radiatoren)</b>						
	X					
<b>Verlichting</b>						
Kind struikelt door onvoldoende licht			X		X	BB
Lamp wordt stuk gegooid en glas valt naar beneden			X	X		BA
<b>Electra</b>						
Kind komt in contact met elektriciteit			X	X		BA
Kind trekt aan elektriciteits snoer en krijgt apparaat op zich			X	X		BA
<b>Giftige stoffen</b>						
Kind eet van schoonmaakmiddel			X		X	BB
Kind eet van plant			X		X	BB
Kind eet sigaretten of medicijnen uit tas van een ouder of leidster			X		X	BB
<b>Meubilair</b>						
Kind stoot zich tegen meubilair		X			X	AB
Kind krijgt splinter in vinger			X		X	BB
Baby valt uit de box			X		X	BB
Kind klimt uit de box door op speelgoed te gaan staan.			X		X	BB
Kind zit klem tussen spijlen van de box			X		X	BB
Kind stoot zich aan de onderkant van de box			X		X	BB
Kind valt tijdens het in of uit de kinderstoel klimmen			X	X		BA
Kind valt uit de (kinder)stoel			X	X		BA
Kind valt met kinderstoel en al om, doordat het zich afzet tegen tafel			X	X		BA
Kind rolt uit de hangmat			X	X		BA
Kind botst tegen hangmat op		X			X	AB
Hangmat botst tijdens slingeren tegen kind aan			X		X	BB
Kind rolt / valt van de commode af			X	X		BA
<b>Speelgoed</b>						
Kind stopt klein speelgoed in de mond			X		X	BB
Speengedeelte wordt van fopspeen afgebeten en kind krijgt deze achter in de keel			X	X		BA
Kind krijgt koordje om zijn nek			X		X	BB
Kind verwondt zich aan scherp speelgoed / splinters aan speelgoed			X		X	BB
Kind of leidster struikelt over speelgoed		X			X	AB
<b>Verbranding</b>						
Kind heeft toegang tot lucifers / aansteker			X		X	BB
Kind brandt zich aan heet water			X	X		BA
Thee/ koffie van de leidster komt over een kind heen			X	X		BA

<i>Overige</i>						
Kinderen botsen tegen elkaar		X			X	AB
Kind botst tegen object		X			X	AB
Kind stikt in stukje eten			X		X	BB
▲ Kind wordt aan de handen opgetild en elleboog uit de kom			X	X		BA

## Leefruimte 2: Dreumesgroep

▲ = Veel voorkomend scenario

Soort ongeval	kans dat dit ongeval zal gebeuren			kans op ernstig letsel		urgentie code
	Uitgesloten	Groot (A)	Klein (B)	Groot (A)	Klein (B)	
<i>Vloer</i>						
Kind struikelt over een oneffenheid			X		X	BB
Kind glijdt uit over natte vloer			X		X	BB
<i>Muur</i>						
Kind bezeert zich aan een oneffenheid			X		X	BB
<i>Deur</i>						
▲ Kind krijgt zijn vingers tussen de deur		X		X		AA
Kind botst tegen de deur omdat iemand anders de deur onverwacht opendoet		X			X	AB
Kind valt door glas in de deur			X	X		BA
<i>Raam</i>						
Kind valt door ruit			X	X		BA
Kind valt uit open raam (niet aanwezig)	X					-
Kind raakt verstrikt in de koordjes van de raamdecoratie (niet aanw)	X					-
<i>Verwarming (vloerverwarming aanwezig, geen radiatoren)</i>	X					-
<i>Verlichting</i>						
Kind struikelt door onvoldoende licht			X		X	BB
Lamp wordt stuk gegooid en glas valt naar beneden			X	X		BA
<i>Electra</i>						
Kind komt in contact met elektriciteit			X	X		BA
Kind trekt aan elektriciteits snoer en krijgt apparaat op zich			X	X		BA
<i>Giftige stoffen</i>						
Kind eet van schoonmaakmiddel			X		X	BB
Kind eet van plant			X		X	BB
Kind eet sigaretten of medicijnen uit tas van een ouder of leidster			X		X	BB
<i>Meubilair</i>						
Kind stoot zich tegen meubilair		X			X	AB
Kind krijgt splinter in vinger			X		X	BB
Kind valt tijdens het in of uit de kinderstoel klimmen			X	X		BA
Kind valt uit de (kinder)stoel			X	X		BA
Kind valt met kinderstoel en al om, doordat het zich afzet tegen tafel			X	X		BA
Kind valt tijdens het op of van de tafelbank klimmen			X		X	BB
Kind valt van de tafelbank af			X		X	BB
Kast valt om en kind komt onder kast terecht			X	X		BA
▲ Kind draait zich van aankleedtafel af			X	X		BA
Kind stoot zich tegen (scherpe) hoek van de aankleedtafel			X		X	BB
De aankleedtafel is niet stabiel / stevig en valt om / stort in			X		X	BB
Kind valt van het trapje van de aankleedtafel			X		X	BB
<i>Speelgoed</i>						
Kind stopt kraaltjes of ander klein speelgoed in de mond			X		X	BB
Speengedeelte wordt van fopspeen afgebeten en kind krijgt deze achter in de keel			X	X		BA
Kind krijgt koordje om zijn nek			X		X	BB

Kind verwondt zich aan scherp speelgoed / splinters aan speelgoed			X	X		BB
Kind of leidster struikelt over speelgoed		X			X	AB
<b>Verbranding</b>						
Kind heeft toegang tot lucifers / aansteker			X		X	BB
Kind brandt zich aan heet water			X	X		BA
Thee van de leidster komt over een kind heen			X	X		BA
<b>Overige</b>						
Kinderen botsen tegen elkaar		X			X	AB
Kind botst tegen object		X			X	AB
Kind stikt in stukje eten			X		X	BB
⚠ Kind wordt aan de handen opgetild en elleboog uit de kom			X	X		BA

### Leefruimte 3: Peutergroep

⚠ = Veel voorkomend scenario

Soort ongeval	kans dat dit ongeval zal gebeuren			kans op ernstig letsel		urgentie code
	Uitgesloten	Groot (A)	Klein (B)	Groot (A)	Klein (B)	
<b>Vloer</b>						
Kind struikelt over een oneffenheid			X		X	BB
Kind glijdt uit over natte vloer			X		X	BB
<b>Muur</b>						
Kind bezeert zich aan een oneffenheid			X		X	BB
<b>Deur</b>						
⚠ Kind krijgt zijn vingers tussen de deur		X		X		AA
Kind botst tegen de deur omdat iemand anders de deur onverwacht opendoet			X		X	BB
Kind valt door glas in de deur			X	X		BA
<b>Raam</b>						
Kind valt door ruit			X	X		BA
Kind valt uit open raam (niet aanwezig)	X					-
Kind raakt verstrikt in de koordjes van de raamdecoratie (niet aanw)	X					-
<b>Verwarming (vloerverwarming aanwezig, geen radiatoren)</b>	X					
<b>Verlichting</b>						
Kind struikelt door onvoldoende licht			X		X	BB
Lamp wordt stuk gegooid en glas valt naar beneden			X	X		BA
<b>Electra</b>						
Kind komt in contact met elektriciteit			X	X		BA
Kind trekt aan elektriciteits snoer en krijgt apparaat op zich			X	X		BA
<b>Giftige stoffen</b>						
Kind eet van schoonmaakmiddel			X		X	BB
Kind eet van plant (niet aanwezig)	X					-
Kind eet sigaretten of medicijnen uit tas van een ouder of leidster			X	X		BA
<b>Meubilair</b>						
Kind stoot zich tegen meubilair		X			X	AB
Kind krijgt splinter in vinger			X		X	BB
Kind valt tijdens het op of van de eetbank klimmen			X		X	BB
Kind valt van de eetbank			X		X	BB
Kast valt om en kind komt onder kast terecht			X	X		BA
⚠ Kind draait zich van aankleedtafel af			X	X		BA
Kind stoot zich tegen (scherpe) hoek van de aankleedtafel			X		X	BB
De aankleedtafel is niet stabiel / stevig en valt om / stort in			X		X	BB
Kind valt van het trapje van de aankleedtafel			X		X	BB
Kind klautert zonder toezicht op de aankleedtafel			X		X	BB
Kind valt van trapje van speeltoestel		X		X		AA

Kind valt van glijbaan		X		X		AA
<i>Speelgoed</i>						
Kind stopt kraaltjes of ander klein speelgoed in de mond			X		X	BB
Speengedeelte wordt van fopspeen afgebeten en kind krijgt deze achter in de keel			X	X		BA
Kind krijgt koordje om zijn nek			X		X	BB
Kind verwondt zich aan scherp speelgoed / splinters aan speelgoed			X		X	BB
Kind of leidster struikelt over speelgoed		X			X	AB
<i>Verbranding</i>						
Kind heeft toegang tot lucifers / aansteker			X		X	BB
Kind brandt zich aan heet water			X	X		BA
Thee van de leidster komt over een kind heen			X	X		BA
<i>Sanitair</i>						
Kind stoot zich tegen toiletpot of wasbak			X		X	BB
<i>Overige</i>						
Kinderen botsen tegen elkaar		X			X	AB
Kind botst tegen object		X			X	AB
Kind stikt in stukje eten			X		X	BB
⚠ Kind wordt aan de handen opgetild en elleboog uit de kom			X	X		BA

## Keuken in leefruimte 1: Babygroep

 = Veel voorkomend scenario

Soort ongeval	kans dat dit ongeval zal gebeuren			kans op ernstig letsel		urgentie code
	Uitgesloten	Groot (A)	Klein (B)	Groot (A)	Klein (B)	
<b>Verbranding</b>						
Kind brandt zich aan de kookplaat (niet aanwezig)	X					-
Kind brandt zich aan de oven(ruit) (niet aanwezig)	X					-
Kind trekt de waterkoker over zich heen			X	X		BA
Kind heeft toegang tot lucifers / aansteker			X		X	BB
Kind brandt zich aan heet water (geïnventariseerd bij leefruimtes)			X	X		BA
 Kind krijgt hete thee / koffie over zich heen			X	X		BA
<b>Overig</b>						
Kind struikelt over een oneffenheid			X		X	BB
Kind glijdt uit over natte vloer			X		X	BB
Kind snijdt zich aan een mes			X	X		BA
Kind drinkt schoonmaakmiddel			X	X		BA
Kind opent de vuilnisemmer		X			X	AB
Kind trekt plastic zak over het hoofd			X	X		BA

## Keuken in leefruimte 2: Dreumesgroep

 = Veel voorkomend scenario

Soort ongeval	kans dat dit ongeval zal gebeuren			kans op ernstig letsel		urgentie code
	Uitgesloten	Groot (A)	Klein (B)	Groot (A)	Klein (B)	
<b>Verbranding</b>						
Kind brandt zich aan de kookplaat (niet aanwezig)	X					
Kind brandt zich aan de oven(ruit) (niet aanwezig)	X					
Kind trekt de waterkoker over zich heen			X	X		BA
Kind heeft toegang tot lucifers / aansteker			X		X	BB
Kind brandt zich aan heet water (geïnventariseerd bij leefruimtes)			X	X		BA
 Kind krijgt hete thee / koffie over zich heen			X	X		BA
<b>Overig</b>						
Kind struikelt over een oneffenheid			X		X	BB
Kind glijdt uit over natte vloer			X		X	BB
Kind snijdt zich aan een mes			X	X		BA
Kind drinkt schoonmaakmiddel			X	X		BA
Kind opent de vuilnisemmer		X			X	AB
Kind trekt plastic zak over het hoofd			X	X		BA

## Keuken in leefruimte 3: Peutergroep

 = Veel voorkomend scenario

Soort ongeval	kans dat dit ongeval zal gebeuren			kans op ernstig letsel		urgentie code
	Uitgesloten	Groot (A)	Klein (B)	Groot (A)	Klein (B)	
<b>Verbranding</b>						
Kind brandt zich aan de kookplaat (niet aanwezig)	X					
Kind brandt zich aan de oven(ruit) (niet aanwezig)	X					
Kind trekt de waterkoker over zich heen			X	X		BA
Kind heeft toegang tot lucifers / aansteker			X		X	BB
Kind brandt zich aan heet water (geïnventariseerd bij leefruimtes)			X	X		BA
 Kind krijgt hete thee / koffie over zich heen			X	X		BA
<b>Overig</b>						
Kind struikelt over een oneffenheid			X		X	BB

Kind glijdt uit over natte vloer			X		X	BB
Kind snijdt zich aan een mes			X	X		BA
Kind drinkt schoonmaakmiddel			X	X		BA
Kind opent de vuilnisemmer		X			X	AB
Kind trekt plastic zak over het hoofd			X	X		BA




## Kantoor

 = Veel voorkomend scenario

Soort ongeval	kans dat dit ongeval zal gebeuren			kans op ernstig letsel		urgentie code
	Uitgesloten	Groot (A)	Klein (B)	Groot (A)	Klein (B)	
<b>Giftige stoffen</b>						
Kind eet medicijnen uit tas medewerker			X	X		BA
Kind eet sigaretten op			X		X	BB
Kind eet inkt uit de toner van kopieermachine op			X	X		BA
<b>Overig</b>						
Kind stopt kleine voorwerpen in de mond			X		X	BB
Kind snijdt zich aan kantoorartikelen			X		X	BB

## Keuken in kantoor

 = Veel voorkomend scenario

Soort ongeval	kans dat dit ongeval zal gebeuren			kans op ernstig letsel		urgentie code
	Uitgesloten	Groot (A)	Klein (B)	Groot (A)	Klein (B)	
<b>Verbranding</b>						
Kind brandt zich aan de kookplaat (niet aanwezig)	X					
Kind brandt zich aan de oven(ruit) (niet aanwezig)	X					
Kind trekt de waterkoker over zich heen (niet aanwezig)	X					
Kind trekt het koffiezetapparaat / waterkoker over zich heen			X		X	BB
Kind heeft toegang tot lucifers / aansteker			X		X	BB
Kind brandt zich aan heet water			X	X		BA
 Kind krijgt hete thee / koffie over zich heen			X	X		BA
<b>Vloer</b>						
Kind struikelt over een oneffenheid			X		X	BB
Kind glijdt uit over natte vloer			X		X	BB
<b>Overig</b>						
Kind snijdt zich aan een mes			X		X	BB
Kind drinkt schoonmaakmiddel			X		X	BB
Kind opent de vuilnisemmer			X		X	BB
Kind trekt plastic zak over het hoofd			X	X		BA

## Bergruimte

 = Veel voorkomend scenario

Soort ongeval	kans dat dit ongeval zal gebeuren			kans op ernstig letsel		urgentie code
	Uitgesloten	Groot (A)	Klein (B)	Groot (A)	Klein (B)	
Kind drinkt van schoonmaakmiddelen			X	X		BA
Kind krijgt giftige stoffen binnen omdat voedsel naast gevaarlijke stoffen wordt opgeborgen			X		X	BB
Kind klimt in wasmachine / droger			X		X	BB
Kind stoot glazen pot om en snijdt zich aan het glas			X	X		BA
Kind struikelt over een oneffenheid			X		X	BB
Kind glijdt uit over natte vloer			X		X	BB

## Sanitair volwassenen





 = Veel voorkomend scenario

Soort ongeval	kans dat dit ongeval zal gebeuren			kans op ernstig letsel		urgentie code
	Uitgesloten	Groot (A)	Klein (B)	Groot (A)	Klein (B)	
Kind drinkt van schoonmaakmiddelen			X	X		BA
Kind ademt luchtverfrisser, deodorant of parfum in			X		X	BB

Kind snuffelt in afvalbakje			X		X	BB
Kind glijdt uit over natte vloer			X		X	BB




## Buitenruimte

 = Veel voorkomend scenario

Soort ongeval	kans dat dit ongeval zal gebeuren			kans op ernstig letsel		urgentie code
	Uitgesloten	Groot (A)	Klein (B)	Groot (A)	Klein (B)	
<b>Speeltoestel</b>						
 Kind valt van speeltoestel			X		X	BB
Kind valt door defect materiaal			X		X	BB
Kind blijft met koordje van capuchon (achter glijbaan) hangen			X	X		BA
Kind komt met nek klem te zitten tussen trap treden			X	X		BA
Kind verwondt zich aan scherpe rand van speeltoestel			X		X	BB
Kind krijgt splinter in hand			X		X	BB
 Kind struikelt over speeltoestel			X		X	BB
 Kind botst tegen speeltoestel, obstakel of ander kind		X			X	AB
 Kind botst tegen ander kind op de schommel		X			X	AB
Vinger van kind komt klem te zitten bij schommel			X	X		BA
Kind snijdt zich aan zwerfvuil in zandbak			X	X		BA
Kind stoot tegen rand van de zandbak			X		X	BB
<b>Omheining</b>						
Kind rent al spelend de straat op			X		X	BB
Kind doet het poortje van het hek open en rent de straat op			X		X	BB
Het hek blijft open staan en een kind loopt de straat op			X		X	BB
Kind bezeert zich aan de omheining			X		X	BB
Kind kruipt onder de omheining en komt klem te zitten			X		X	BB
Kind kruipt tussen de spijlen door en komt klem te zitten			X		X	BB
Kind klimt op de omheining en valt			X	X		BA
Kind klimt over de omheining			X		X	BB
<b>Ondergrond</b>						
Kind struikelt over een oneffenheid			X		X	BB
Kind glijdt uit over een natte plek			X		X	BB
Kind struikelt over speelgoed			X		X	BB
<b>Overig</b>						
Kind botst tegen een fiets		X			X	AB
Kind bezeert zich aan zwerfvuil			X	X		BA
Kind wordt door fietsend kind omver gereden			X		X	BB
Kind wordt omver gelopen			X		X	BB
Kind verbrandt zich in de zon			X	X		BA
Kind struikelt door onvoldoende licht			X		X	BB
Kind eet van giftige plant of struik			X		X	BB

## Omgeving

 = Veel voorkomend scenario

Soort ongeval	kans dat dit ongeval zal gebeuren			kans op ernstig letsel		urgentie code
	Uitgesloten	Groot (A)	Klein (B)	Groot (A)	Klein (B)	
<i>Openbare speeltoestellen</i>						
 Kind valt van speeltoestel			X		X	BB
Kind valt door defect materiaal			X		X	BB
Kind blijft met koordje van capuchon (achter glijbaan) hangen			X	X		BA
Kind komt met nek klem te zitten tussen traptreden			X	X		BA
Kind verwondt zich aan scherpe rand van speeltoestel			X		X	BB
Kind krijgt splinter in hand			X		X	BB
 Kind botst tegen speeltoestel, obstakel of ander kind			X		X	BB
 Kind botst tegen ander kind op de schommel			X		X	BB
Vinger van kind komt klem te zitten bij schommel			X	X		BA
Kind snijdt zich aan zwerfvuil in zandbak			X	X		BA
Kind stoot tegen rand van de zandbak			X		X	BB
<i>Water</i>						
Kind rent het water in / raakt te water			X	X		BA
<i>Ondergrond</i>						
Kind struikelt over een oneffenheid		X			X	AB
Kind glijdt uit over een natte plek			X		X	BB
<i>Overig</i>						
Kind botst tegen een fiets			X		X	BB
Kind bezeert zich aan zwerfvuil			X	X		BA
Kind wordt omver gelopen			X		X	BB
Kind verbrandt zich in de zon			X	X		BA
Kind eet van giftige plant of struik			X		X	BB
Kind loopt weg van leidster			X		X	BB

## ***Uitwerking risico inventarisatie veiligheid.***

### **Entree**

#### ***Deur***

**⚠** *Kind krijgt zijn vingers tussen de deur:*

Om dit risico zo goed mogelijk te beperken zijn er aan de scharnierkanten veiligheidstips geplaatst. Ook zitten er buffers op de deuren bevestigd. Gevaarlijke zijde blijft de slotkant. Kinderen willen graag door het glas in de deur naar buiten kijken, zeker als er iemand aan komt.

*Kind valt door glas in de deur:*

Al het glas van het pand van KDV Kruimeltje is veiligheidsglas. Het risico op brekend glas is hierdoor minimaal.

#### ***Raam***

*Kind valt door ruit.*

Zie "kind valt door glas in deur".

#### ***Verlichting***

*Lamp wordt stuk gegooid en glas valt naar beneden:*

De verlichting is deels tot helemaal afgeschermd. Het blijft deels wel mogelijk dat het glas stuk gegooid kan worden en dan naar beneden valt. De kinderen weten dat ze binnen niet mogen gooien met voorwerpen.

#### ***Electra***

*Kind komt in contact met elektriciteit:*

Stopcontacten zijn dusdanig hoog gemonteerd dat kinderen er niet bij kunnen. De contactpunten zijn afgedekt met stopcontactbeveiligers. Alle groepen zijn op een aardlekschakelaar gemonteerd. Losse snoeren worden buiten bereik van kinderen gehouden en elektrische apparaten zijn ook niet voor hen bereikbaar. Dit resulteert dat de kans op contact met elektriciteit minimaal is.

#### ***Giftige Stoffen***

*Kind eet sigaretten of medicijnen uit tas van een ouder of leidster:*

De leidsters hebben een aparte opbergruimte voor hun tassen. Ouders en bezoekers nemen de tas wel mee op de groep of laten deze in de hal. Als leidster weten wij niet wat zich in die tassen bevindt. Kinderen zijn nooit zonder toezicht in de hal. Het risico is dan ook klein dat ze ongezien iets uit een tas kunnen halen (en vervolgens opeten).

## Leefruimte 1: Babygroep

### Deur

**⚠** Kind krijgt zijn vingers tussen de deur:

Er zijn aan de scharnierkanten veiligheidstrips geplaatst. Er zit een buffer op elke deur bevestigd. Gevaarlijke zijde blijft de slotkant. Kinderen wordt goed geleerd bij de deur weg te gaan als er iemand in of uit wil om zo het risico te beperken.

### Raam

*Kind valt door ruit:*

Al het glas van het pand van KDV Kruimeltje is veiligheidsglas. Het risico op brekend glas is hierdoor minimaal.

### Verlichting

*Lamp wordt stuk gegooid en glas valt naar beneden:*

De verlichting is deels tot helemaal afgeschermd. Het blijft deels wel mogelijk dat het glas stuk gegooid kan worden en dan naar beneden valt. De kinderen weten dat ze binnen niet mogen gooien met voorwerpen.

### Electra

*Kind komt in contact met elektriciteit:*

Stopcontacten zijn dusdanig hoog gemonteerd dat kinderen er niet bij kunnen. De contactpunten zijn afgedekt met stopcontactbeveiligers. Alle groepen zijn op een aardlekschakelaar gemonteerd. Losse snoeren worden buiten bereik van kinderen gehouden en elektrische apparaten zijn ook niet voor hen bereikbaar. Dit resulteert dat de kans op contact met elektriciteit minimaal is.

*Kind trekt aan elektriciteits snoer en krijgt apparaat op zich:*

Losse snoeren worden buiten bereik van kinderen gehouden en elektrische apparaten zijn ook niet voor kinderen bereikbaar. Mocht een kind toch een apparaat of snoer te pakken krijgen en het apparaat op zich trekken dan kan dat wel hard aankomen.

### Meubilair

*Kind valt tijdens het in of uit de kinderstoel klimmen:*

Kinderen klimmen bij KDV Kruimeltje niet zelf in of uit de kinderstoel. Mocht een baby dit spontaan proberen dan zal dat door een pedagogisch medewerkster meteen opgemerkt worden.

*Kind valt uit de (kinder)stoel:*

Er zijn op de babygroep klein kinderstoelen, stoel verkleiners en tuigjes aanwezig om zo goed mogelijk de veiligheid te kunnen waarborgen. Het risico is klein dat een kind uit een (kinder)stoel valt.

*Kind valt met kinderstoel en al om, doordat het zich afzet tegen tafel:*

De kinderen worden buiten het bereik van de tafel geplaatst dus het risico is klein dat ze hierdoor met kinderstoel en al omvallen.

*Kind rolt uit de hangmat:*

Zodra een kind kan rollen of hiertoe aanstalten gaat maken mag het niet meer in de hangmat slapen. Dit is een afspraak waar iedere medewerker zich aan te houden heeft. De hangmat is diep genoeg om er niet meteen uit te draaien maar een kleine risico blijft. Als een baby hier namelijk wel uit rolt is dit voor de baby toch een behoorlijke hoogte waarbij ernstig letsel opgelopen kan worden.

*Kind rolt / valt van de commode af:*

Er worden aankleedkussens met opstaande rand gebruikt. Voor het verschonen worden alle benodigdheden klaargelegd. Alle medewerkers zijn verplicht te werken volgens de veiligheid regels. Zo weet iedereen dat als je een kind op de commode hebt liggen dat je er nooit bij weg mag lopen. Mocht een medewerker iets nodig hebben wat niet binnen handbereik ligt dan vraagt ze hulp aan een collega of ze haalt eerst het kind weer van de commode af. Deze werkhouding zorgt ervoor dat de risico's minimaal zijn. Mocht er wel een kind afrollen, dan is dat een hoogte waarbij ernstig letsel opgelopen kan worden.

### **Speelgoed**

*Speengedeelte wordt van fopspeen afgebeten en kind krijgt deze achter in de keel:*

Spenen worden voor gebruik gecontroleerd op scheurtjes. Daarnaast wordt het aan de ouders doorgegeven wanneer een kind toe is aan een nieuwe speen (maat groter of vernieuwing). Risico's worden op die manier zo goed mogelijk beperkt. Mocht een kind toch het speengedeelte afgebeten hebben, dan kan het (in het ergste geval) stikken.

### **Verbranding**

*Kind brand zich aan heet water:*

Kinderen kunnen niet bij de warmwaterkraan. Op de babygroep is ook nog een babybadje en deze is voorzien van thermostatische kraan. Tijdens schoonmaken word er ook geen heet water gebruikt. De kans dat kinderen zich kunnen verbranden is minimaal. Als een kind zich verbrand is dat wel gevaarlijk en kan dat ernstig letsel tot gevolg hebben. Afspraak is dan ook dat iedereen hier zeer alert op blijft.

*Thee van de leidster komt over een kind heen:*

Thee wordt in een thermoskan bewaard. Er zijn ook duidelijke afspraken dat er geen thee gedronken wordt met een kind op schoot, thee kopjes buiten het bereik van kinderen blijven en als er mee gelopen wordt dan niet langs de kinderen. De kans dat kinderen zich verbranden is minimaal. Als een kind zich verbrand is dat wel gevaarlijk en kan dat ernstig letsel tot gevolg hebben.

### **Overig**

*⚠ Kind wordt aan de handen opgetild en elleboog uit de kom:*

De afspraak is dat kinderen nooit aan de handen of armen opgetild mogen worden. Alle pedagogisch medewersters zijn zich bewust van het risico op elleboog uit de kom. Het risico is op deze manier minimaal. Mocht het ooit voorkomen, dan is dat natuurlijk een vrij groot letsel.

## Leefruimte 2: Dreumesgroep

### Deur

**⚠** Kind krijgt zijn vingers tussen de deur:

Er zijn aan de scharnierkanten veiligheidstrips geplaatst. Er zit een buffer op elke deur bevestigd. Gevaarlijke zijde blijft de slotkant. Kinderen wordt goed geleerd bij de deur weg te gaan als er iemand in of uit wil om zo het risico te beperken. Het wordt de kinderen geleerd bij de deur weg te gaan als er iemand in of uit wil om zo het risico te beperken. Tevens is er een afzetlijn op de vloer gemarkeerd waarachter de kinderen veilig staan als de deur open gaat.

*Kind valt door glas in de deur:*

Al het glas van het pand van KDV Kruimeltje is veiligheidsglas. Het risico op brekend glas is hierdoor minimaal.

### Raam

*Kind valt door ruit:*

Zie "kind valt door glas in de deur"

### Verlichting

*Lamp wordt stuk gegooid en glas valt naar beneden:*

De verlichting is deels tot helemaal afgeschermd. Het blijft deels wel mogelijk dat het glas stuk gegooid kan worden en dan naar beneden valt. De kinderen weten dat ze binnen niet mogen gooien met voorwerpen.

### Electra

*Kind komt in contact met elektriciteit:*

Stopcontacten zijn dusdanig hoog gemonteerd dat kinderen er niet bij kunnen. De contactpunten zijn afgedekt met stopcontactbeveiligers. Alle groepen zijn op een aardlekschakelaar gemonteerd. Losse snoeren worden buiten bereik van kinderen gehouden en elektrische apparaten zijn ook niet voor hen bereikbaar. Dit resulteert dat de kans op contact met elektriciteit minimaal is.

*Kind trekt aan elektriciteits snoer en krijgt apparaat op zich:*

Losse snoeren worden buiten bereik van kinderen gehouden en elektrische apparaten zijn ook niet voor hen bereikbaar. Mocht een kind toch een apparaat of snoer te pakken krijgen en het apparaat op zich trekken dan kan dat wel hard aankomen.

### Meubilair

*Kind valt tijdens het in of uit de kinderstoel klimmen:*

Kinderen klimmen bij KDV Kruimeltje niet zelf in of uit de kinderstoel. Mocht een baby dit spontaan proberen dan zal dat door een pedagogisch medewerkster meteen opgemerkt worden.

*Kind valt uit de (kinder)stoel:*

Er zijn op de dreumesgroep klein kinderstoelen, stoel verkleiner en tuigjes aanwezig om zo goed mogelijk de veiligheid te kunnen waarborgen. Hiervan wordt veelvuldig gebruik gemaakt. Het risico is klein dat een kind uit een (kinder)stoel valt, maar vallen van dergelijke hoogte kan heel akelig uitpakken.

*Kind valt met kinderstoel en al om, doordat het zich afzet tegen tafel:*

De kinderen worden buiten het bereik van de tafel geplaatst dus het risico is klein dat ze hierdoor met kinderstoel en al omvallen.

*Kast valt om en kind komt onder de kast terecht:*

De kasten zullen zomaar niet omvallen. De kans dat dit gebeurt is minimaal. Maar mocht dit gebeuren dan kan beknelling vervelende gevolgen hebben.

*Kind rolt / valt van de commode af:*

Er worden aankleedkussens met opstaande rand gebruikt. Voor het verschonen worden alle benodigdheden klaargelegd. Alle medewerkers zijn verplicht te werken volgens de veiligheid regels. Zo weet iedereen dat als je een kind op de commode hebt liggen dat je er nooit bij weg mag lopen. Mocht een medewerker iets nodig hebben wat niet binnen handbereik ligt dan vraagt ze hulp aan een collega of ze haalt eerst het kind weer van de commode af. Deze werkhouding zorgt ervoor dat de risico's minimaal zijn. Mocht er wel een kind afrollen, dan is dat een hoogte waarbij ernstig letsel opgelopen kan worden.

### **Speelgoed**

*Speengedeelte wordt van fopspeen afgebeten en kind krijgt deze achter in de keel:*

Spenen worden voor gebruik gecontroleerd op scheurtjes. Daarnaast wordt het aan de ouders doorgegeven wanneer een kind toe is aan een nieuwe speen (maat groter of vernieuwing). Risico's worden op die manier zo goed mogelijk beperkt. Mocht een kind toch het speengedeelte afgebeten hebben, dan kan het (in het ergste geval) stikken.

### **Verbranding**

*Kind brand zich aan heet water:*

Kinderen kunnen niet bij de warmwaterkraan. Tijdens schoonmaken worden ook geen heet water gebruikt. De kans dat kinderen zich kunnen verbranden is dus zeer klein. Maar als een kind zich verbrand is dat wel gevaarlijk en kan dat ernstig letsel tot gevolg hebben. Afspraak is dan ook dat iedereen hier zeer alert op blijft.

*Thee van de leidster komt over een kind heen:*

Thee wordt in een thermoskan bewaard. Er zijn ook duidelijke afspraken dat er geen thee gedronken wordt met een kind op schoot, theekopjes buiten het bereik van kinderen blijven en als er mee gelopen wordt dan niet langs de kinderen. De kans dat kinderen zich verbranden is minimaal. Als een kind zich verbrand is dat wel gevaarlijk en kan dat ernstig letsel tot gevolg hebben.

### **Overig**

*△ Kind wordt aan de handen opgetild en elleboog uit de kom:*

De afspraak is dat kinderen nooit aan de handen of armen opgetild mogen worden. Alle pedagogisch medewerkers zijn zich bewust van het risico op elleboog uit de kom. Het risico is op deze manier minimaal. Mocht het ooit voorkomen, dan is dat natuurlijk een vrij groot letsel.



## Leefruimte 3: Peutergroep

### Deur

 Kind krijgt zijn vingers tussen de deur

Om dit risico zo goed mogelijk te beperken zijn er aan de scharnierkanten veiligheidstips geplaatst. Ook zitten er buffers op de deuren bevestigd. Gevaarlijke zijde blijft de slotkant. Kinderen willen graag door het glas in de deur naar buiten kijken, zeker als er iemand aan komt. Het wordt de kinderen geleerd bij de deur weg te gaan als er iemand in of uit wil om zo het risico te beperken. Tevens is er een afzetlijn op de vloer gemarkeerd waarachter de kinderen veilig staan als de deur open gaat.

*Kind valt door glas in de deur*

Bij KDV Kruiemeltje wordt gebruik gemaakt van veiligheidsglas. Ook leren we alle kinderen dat er niet gek gedaan mag worden bij de ramen. Het risico is dan ook klein dat er iets gebeurt maar mocht er ooit iets gebeuren dan is glas gevaarlijk scherp.

### Raam

*Kind valt door ruit*

Zie "kind valt door glas in de deur"

### Verlichting

*Lamp wordt stuk gegooid en glas valt naar beneden*

De verlichting is deels tot helemaal afgeschermd. Het blijft deels wel mogelijk dat het glas stuk gegooid kan worden en dan naar beneden valt. De kinderen weten dat ze binnen niet mogen gooien met voorwerpen.

### Electra

*Kind komt in contact met elektriciteit*

Stopcontacten zijn dusdanig hoog gemonteerd dat kinderen er niet bij kunnen. De contactpunten zijn afgedekt met stopcontactbeveiligers. Alle groepen zijn op een aardlekschakelaar gemonteerd. Losse snoeren worden buiten bereik van kinderen gehouden en elektrische apparaten zijn ook niet voor hen bereikbaar. Dit resulteert dat de kans op contact met elektriciteit minimaal is.

*Kind trekt aan elektriciteitssnoer en krijgt apparaat op zich*

Losse snoeren worden buiten bereik van kinderen gehouden en elektrische apparaten zijn ook niet voor hen bereikbaar. Mocht een kind toch een apparaat of snoer te pakken krijgen en het apparaat op zich trekken dan kan dat wel hard aankomen.

### Giftige Stoffen

*Kind eet sigaretten of medicijnen uit tas van een ouder of leidster:*

De leidsters hebben een aparte ruimte voor hun tassen. Ouders en bezoekers nemen de tas wel mee op de groep of laten deze in de hal. Als leidster weten wij niet wat zich in die tassen bevindt. Kinderen zijn nooit zonder toezicht in de hal. Het risico is dan ook klein dat ze ongezien iets uit een tas kunnen halen (en vervolgens opeten).

### Meubilair

*Kast valt om en kind komt onder de kast terecht*

De kasten zullen zomaar niet omvallen. De kans dat dit gebeurt is minimaal. Mocht dit gebeuren dan kan beknelling vervelende gevolgen hebben.

#### *Kind rolt / valt van de commode af*

Er worden aankleedkussens met opstaande rand gebruikt. Voor het verschonen worden alle benodigdheden klaargelegd. Alle medewerkers zijn verplicht te werken volgens de veiligheid regels. Zo weet iedereen dat als je een kind op de commode hebt liggen dat je er nooit bij weg mag lopen. Mocht een medewerker iets nodig hebben wat niet binnen handbereik ligt dan vraagt ze hulp aan een collega of ze haalt eerst het kind weer van de commode af. Deze werkhouding zorgt ervoor dat de risico's minimaal zijn. Mocht er wel een kind afrollen, dan is dat een hoogte waarbij ernstig letsel opgelopen kan worden.

#### *Kind valt van trapje van het speeltoestel*

Kinderen klimmen alleen het trapje van het speeltoestel op onder toezicht van de pedagogisch medewerker. Zij assisteert het kind indien nodig om zo de kans op ongelukken zoveel mogelijk te voorkomen.

#### *Kind valt van de glijbaan*

Kinderen gaan alleen onder toezicht van de pedagogisch medewerker van de glijbaan. Zij assisteert het kind indien nodig om zo de kans op ongelukken zoveel mogelijk te voorkomen.

### **Speelgoed**

*Speengedeelte wordt van fopspeen afgebeten en kind krijgt deze achter in de keel:*

Spenen worden voor gebruik gecontroleerd op scheurtjes. Daarnaast wordt het aan de ouders doorgegeven wanneer een kind toe is aan een nieuwe speen (maat groter of vernieuwing). Risico's worden op die manier zo goed mogelijk beperkt. Mocht een kind toch het speengedeelte afgebeten hebben, dan kan het (in het ergste geval) stikken.

### **Verbranding**

*Kind brand zich aan heet water*

Kinderen kunnen niet bij de warmwaterkraan. Tijdens schoonmaken worden ook geen heet water gebruikt. De kans dat kinderen zich kunnen verbranden is dus zeer klein. Maar als een kind zich verbrand is dat wel gevaarlijk en kan dat ernstig letsel tot gevolg hebben. Afspraak is dan ook dat iedereen hier zeer alert op blijft.

*Thee van de leidster komt over een kind heen*

Thee wordt in een thermoskan bewaard. Er zijn ook duidelijke afspraken dat er geen thee gedronken wordt met een kind op schoot, theekopjes buiten het bereik van kinderen blijven en als er mee gelopen wordt dan niet langs de kinderen. De kans dat kinderen zich verbranden is minimaal. Als een kind zich verbrand is dat wel gevaarlijk en kan dat ernstig letsel tot gevolg hebben.

### **Overig**

*△ Kind wordt aan de handen opgetild en elleboog uit de kom*

De afspraak is dat kinderen nooit aan de handen of armen opgetild mogen worden. Alle pedagogisch medewersters zijn zich bewust van het risico op elleboog uit de kom. Het risico is op deze manier minimaal. Mocht het ooit voorkomen, dan is dat natuurlijk een vrij groot letsel.

## Keuken in leefruimte 1: Babygroep

### Verbranding

#### *Kind trekt de waterkoker over zich heen*

De waterkoker staat hoog en de snoer is buiten bereik van de kinderen. De kans dat kinderen zich verbranden is klein. Maar als een kind zich verbrand is dat wel gevaarlijk en kan dat ernstig letsel tot gevolg hebben.

#### *Kind brandt zich aan heet water (ook geïnventariseerd bij leefruimtes)*

Kinderen kunnen niet bij de warmwaterkraan. Op de babygroep is ook nog een babybadje en deze is voorzien van thermostatische kraan. Tijdens schoonmaken wordt geen heet water gebruikt. De kans dat kinderen zich kunnen verbranden is minimaal. Maar als een kind zich verbrand is dat wel gevaarlijk en kan dat ernstig letsel tot gevolg hebben. Afspraak is dan ook dat iedereen hier zeer alert op blijft.

#### *▲ Kind krijgt hete thee / koffie over zich heen*

Thee en koffie wordt in een thermoskan bewaard. Er zijn ook duidelijke afspraken dat er geen thee of koffie gedronken wordt met een kind op schoot, kopjes buiten het bereik van kinderen blijven en als er mee gelopen wordt niet langs de kinderen. Iedereen ziet in hoe belangrijk dit is. De kans dat kinderen zich verbranden is klein. Maar als een kind zich verbrand is dat wel gevaarlijk en kan dat ernstig letsel tot gevolg hebben.

### Overig

#### *Kind snijdt zich aan een mes*

Messen liggen in de lade. Hierop zit kinderbeveiliging daardoor kunnen kinderen er niet bij. Messen die afgewassen moeten worden liggen buiten bereik van de kinderen (bv in de wasbak). Daarnaast is het de afspraak dat de leidster het mes niet op tafel laat liggen als ze zelf bij de tafel weg loopt. Hierdoor worden risico's zoveel mogelijk uitgesloten. Maar mocht een kind zich snijden dan kan dat ernstig letsel veroorzaken. Het is dus belangrijk hier scherp op te blijven en elkaar erop te blijven wijzen.

#### *Kind drinkt schoonmaakmiddel*

Schoonmaakmiddelen worden in een kastje met kinderbeveiliging bewaard dus kinderen kunnen er niet bij. Het risico dat een kind schoonmaakmiddel binnenkrijgt is dus minimaal. Mocht dat toch gebeuren dan kan dat (afhankelijk van het product) erg gevaarlijk zijn. Een gifwijzer is aanwezig.

#### *Kind trekt plastic zak over het hoofd*

Plastic zakken zijn opgeborgen in een kastje met kinderbeveiliging daardoor kunnen kinderen er niet bij. Het risico is daardoor minimaal. Ouders nemen wel eens spullen van hun kinderen mee in een plastic zakje. Die zakjes worden dan buiten bereik van de kinderen gelegd. Mocht een kind toch een plastic zak te pakken krijgen en over het hoofd trekken dan kan dat zorgen voor verstikking.

## Keuken in leefruimte 2: Dreumesgroep

### Verbranding

*Kind brandt zich aan heet water (ook geïnventariseerd bij leefruimtes)*

Kinderen kunnen niet bij de warmwaterkraan. Tijdens schoonmaken wordt geen heet water gebruikt. De kans dat kinderen zich kunnen verbranden is dus zeer klein. Maar als een kind zich verbrand is dat wel gevaarlijk en kan dat ernstig letsel tot gevolg hebben. Afspraak is dan ook dat iedereen hier zeer alert op blijft.

*⚠ Kind krijgt hete thee / koffie over zich heen*

Thee en koffie wordt in een thermoskan bewaard. Er zijn ook duidelijke afspraken dat er geen thee of koffie gedronken wordt met een kind op schoot, kopjes buiten het bereik van kinderen blijven en als er mee gelopen wordt niet langs de kinderen. Iedereen ziet in hoe belangrijk dit is. De kans dat kinderen zich verbranden is dus klein. Maar als een kind zich verbrand is dat wel gevaarlijk en kan dat ernstig letsel tot gevolg hebben. Iedereen blijft hier zeer alert op en spreekt (indien nodig) elkaar hierop aan.

### Overig

*Kind snijdt zich aan een mes*

Messen liggen in de lade. Hierop zit kinderbeveiliging dus kinderen kunnen er niet bij. Messen die afgewassen moeten worden liggen buiten bereik van de kinderen (bv in de wasbak). Daarnaast is het de afspraak dat de leidster het mes niet op tafel laat liggen als ze zelf bij de tafel weg loopt. Hierdoor worden risico's zoveel mogelijk uitgesloten. Maar mocht een kind zich snijden dan kan dat ernstig letsel veroorzaken.

*Kind drinkt schoonmaakmiddel*

Schoonmaakmiddelen worden in een kastje met kinderbeveiliging bewaard dus kinderen kunnen er niet bij. Het risico dat een kind schoonmaakmiddel binnenkrijgt is dus klein. Mocht dat toch gebeuren dan kan dat (afhankelijk van het product) erg gevaarlijk zijn. Een gif wijzer is aanwezig.

*Kind trekt plastic zak over het hoofd*

Plastic zakken zijn opgeborgen in een kastje met kinderbeveiliging dus kinderen kunnen er niet bij. Het risico wordt zo verkleind. Ouders nemen wel eens spullen van hun kinderen mee in een plastic zakje. Die zakjes worden dan buiten bereik van de kinderen gelegd. Mocht een kind toch een plastic zak te pakken krijgen en over het hoofd trekken, dan kan dat zorgen voor verstikking.

## Keuken in leefruimte 3: Peutergroep

### Verbranding

*Kind trekt de waterkoker over zich heen*

De waterkoker staat hoog en de snoer is buiten bereik van de kinderen. De kans dat kinderen zich verbranden is dus klein. Maar als een kind zich verbrand is dat wel gevaarlijk en kan dat ernstig letsel tot gevolg hebben.

*Kind brandt zich aan heet water (ook geïnventariseerd bij leefruimtes)*

Kinderen kunnen niet bij de warmwaterkraan. Tijdens schoonmaken wordt geen heet water gebruikt. De kans dat kinderen zich kunnen verbranden is minimaal. Als een kind zich verbrand is dat wel gevaarlijk en kan dat ernstig letsel tot gevolg hebben. Afspraak is dan ook dat iedereen hier zeer alert op blijft.

*⚠ Kind krijgt hete thee / koffie over zich heen*

Thee en koffie wordt in een thermoskan bewaard. Er zijn ook duidelijke afspraken dat er geen thee of koffie gedronken wordt met een kind op schoot, kopjes buiten het bereik van kinderen blijven en als er mee gelopen wordt niet langs de kinderen. Iedereen ziet in hoe belangrijk dit is. De kans dat kinderen zich verbranden is klein. Als een kind zich verbrand is dat wel gevaarlijk en kan dat ernstig letsel tot gevolg hebben. Iedereen blijft hier zeer alert op en spreekt (indien nodig) elkaar hierop aan.

### Overig

*Kind snijdt zich aan een mes*

Messen liggen in de lade. Hierop zit kinderbeveiliging dus kinderen kunnen er niet bij. Messen die afgewassen moeten worden liggen buiten bereik van de kinderen (bv in de wasbak). Daarnaast is het de afspraak dat de leidster het mes niet op tafel laat liggen als ze zelf bij de tafel weg loopt. Hierdoor worden risico's zoveel mogelijk uitgesloten. Mocht een kind zich snijden dan kan dat ernstig letsel veroorzaken. Het is dus belangrijk hier scherp op te blijven en elkaar erop te blijven wijzen.

*Kind drinkt schoonmaakmiddel*

Schoonmaakmiddelen worden in een kastje met kinderbeveiliging bewaard dus kinderen kunnen er niet bij. Het risico dat een kind schoonmaakmiddel binnen krijgt is minimaal. Een gif wijzer is aanwezig.

*Kind trekt plastic zak over het hoofd*

Plastic zakken zijn opgeborgen in een kastje met kinderbeveiliging dus kinderen kunnen er niet bij. Het risico wordt zo verkleind. Die zakjes worden dan buiten bereik van de kinderen gelegd. Mocht een kind toch een plastic zak te pakken krijgen en over het hoofd trekken, dan kan dat zorgen voor verstikking. Gevaarlijk dus. Kinderen wordt ook geleerd dat dit gevaarlijk is.

## Kantoor

### **Giftige Stoffen**

*Kind eet sigaretten of medicijnen uit tas van een ouder of leidster:*

De leidsters stoppen hun tassen in een kast, waardoor ze uit het zicht zijn. Daarnaast komen kinderen nooit zonder toezicht in de hal of in de kantoorruimte. Het risico is dan ook klein dat een kind iets ongezien uit een tas kan halen (en opeten).

*Kind eet toner van kopieermachine op:*

Een kind is nooit zonder toezicht in de hal of kantoorruimte. Een kind krijgt de toner ook niet zomaar uit het machine en nieuwe toners hebben een zeer moeilijk te openen verpakking. De kans is klein dat een kind de gelegenheid heeft om bij de toner te komen en het risico dus laag.

## Keuken in kantoor

### **Verbranding**

*Kind brandt zich aan heet water*

Kinderen kunnen niet bij de warmwaterkraan. Tijdens schoonmaken wordt geen heet water gebruikt. Daarnaast komen kinderen nooit zonder toezicht in de hal of in de kantoorruimte. De kans dat kinderen zich kunnen verbranden is dus zeer klein. Maar als een kind zich verbrand is dat wel gevaarlijk en kan dat ernstig letsel tot gevolg hebben. Afspraak is dan ook dat iedereen hier zeer alert op blijft.

**▲***Kind krijgt hete thee / koffie over zich heen*

Thee en koffie wordt in een thermoskan bewaard. Er zijn ook duidelijke afspraken dat er geen thee of koffie gedronken wordt met een kind op schoot, kopjes buiten het bereik van kinderen blijven en als er mee gelopen wordt niet langs de kinderen. Iedereen ziet in hoe belangrijk dit is. De kans dat kinderen zich verbranden is dus klein. Maar als een kind zich verbrand is dat wel gevaarlijk en kan dat ernstig letsel tot gevolg hebben. Iedereen blijft hier zeer alert op en spreekt (indien nodig) elkaar hierop aan.

### **Overig**

*Kind trekt plastic zak over het hoofd*

Een kind is nooit zonder toezicht in de hal of kantoorruimte. Het risico wordt zo verkleind. Ouders nemen wel eens spullen van hun kinderen mee in een plastic zakje. Mocht een kind toch een plastic zak te pakken krijgen en over het hoofd trekken kan dat zorgen voor verstikking.

## Bergruimte

*Kind drinkt van schoonmaakmiddelen*

De bergruimte is voorzien van een hoog geplaatste klink. De kast wordt gesloten zodra iemand er uit loopt. De schoonmaakmiddelen worden hoog in de kast bewaard zodat kinderen er niet bij kunnen. Het risico dat een kind schoonmaakmiddel binnenkrijgt is minimaal. Een gif wijzer is aanwezig.

*Kind stoot glazen pot om en snijdt zich aan glas*

De bergruimte is voorzien van een hoog geplaatste klink. De kast wordt gesloten zodra iemand er uit loopt. De glazen potten (/flessen) worden hoog in de kast bewaard zodat kinderen er niet bij kunnen. Het risico dat een kind glas omstoot is klein.

## Sanitair volwassenen

### *Kind drinkt van schoonmaakmiddelen*

Het toilet is voorzien van een hoog geplaatste klink en de deur is altijd gesloten. De schoonmaakmiddelen worden hoog bewaard zodat kinderen er niet bij kunnen. Het risico dat een kind schoonmaakmiddel binnenkrijgt is minimaal. Een gif wijzer is aanwezig.

## **Buitenruimte**

### **Speeltoestel**

#### *Kind blijft met koordje van capuchon (achter glijbaan) hangen*

Alle speeltoestellen zijn goed gekeurd aan de veiligheidseisen. Pedagogisch medewerkers letten er op dat kinderen geen losse touwtjes aan hun kleding hebben. Op deze manier is de risico minimaal.

#### *Kind komt met nek klem te zitten tussen traptreden*

Alle speeltoestellen zijn goed gekeurd aan de veiligheidseisen. Er is continu toezicht en begeleiding tijdens gebruik van speeltoestellen. Het risico dat een kind klem komt te zitten is minimaal.

#### *Vinger van kind komt klem te zitten bij schommel*

Alle speeltoestellen zijn goed gekeurd aan de veiligheidseisen. Er is continu toezicht en begeleiding tijdens gebruik van speeltoestellen. Het risico dat een kind met een vinger klem komt te zitten is minimaal.

#### *Kind snijdt zich aan zwerfvuil in zandbak/ Kind bezeert zich aan zwerfvuil*

Het terrein van Kruimeltje is rondom afgezet met hoog hekwerk. Zwerfvuil kan er eventueel overheen gegooid worden of het waait het terrein op. Iedere ochtend voordat de kinderen buiten gaan wordt er door de pedagogisch medewerker een rondje gelopen om eventueel aanwezig zwerfvuil te verwijderen. De zandbak is voorzien van deksels waardoor hier niet makkelijk zwerfvuil in kan komen. De mogelijkheid blijft dat zwerfafval tijdens spelen het terrein op komt / waait.

### **Omheining**

#### *Kind klimt op de omheining en valt*

De omheining is geschikt voor kinderen. Er zijn geen opstapmogelijkheden. Er zijn kinderen die bijzonder goed kunnen klimmen via een enkele spijl. Gezien er continu toezicht is blijft de kans echter klein dat een kind echt kan klimmen. Mocht dit toch gebeuren dan kan vallen ernstig letsel geven.

## Omgeving

### **Openbare speeltoestellen**

*Kind blijft met koordje van capuchon (achter glijbaan) hangen*

De kans is klein dat dit gebeurt. Pedagogisch medewerkers letten er op dat kinderen geen losse touwtjes aan hun kleding hebben. Mocht het toch gebeuren dan is er een klein risico op groot letsel. Hier dient goed op gelet te worden.

*Kind komt met nek klem te zitten tussen traptreden*

Vanuit gaande dat de speeltoestellen geschikt zijn voor kleine kinderen. Er continu toezicht en begeleiding tijdens gebruik van speeltoestellen. Het risico dat een kind klem komt te zitten is klein.

*Vinger van kind komt klem te zitten bij schommel*

Vanuit gaande dat de schommels geschikt zijn voor kleine kinderen. Er continu toezicht en begeleiding tijdens gebruik van speeltoestellen. Het risico dat een kind klem komt te zitten is klein.

*Kind snijdt zich aan zwerfvuil in zandbak/ Kind bezeert zich aan zwerfvuil*

Als kinderen het terrein van Kruiemeltje verlaten gaan er altijd ruim voldoende pedagogisch medewerkers mee om de kinderen extra goed in de gaten te houden. De pedagogisch medewerkers verliezen de kinderen niet uit het oog en leren de kinderen niets van de grond te rapen.

### **Water**

*Kind rent het water in / raakt te water*

Op loopafstand van KDV Kruiemeltje is er een (zwem)plas aanwezig. De kinderen wandelen hier als uitstapje naartoe. Ze lopen dan op het naastgelegen fiets/ voetpad, ruim van het water af. Kleinere kinderen zitten in de bolderkar. Bij een uitstapje gaat er meer dan voldoende begeleiding mee. De kans is klein dat er een kind richting het water kan gaan.

***Geen actieplan opgesteld. De pedagogisch medewerkers houden zich aan de gemaakte afspraken. Indien nodig stuurt de (vervangend) hoofdleidster hierin bij. Als pedagogisch medewerkers zich niet aan de afspraken houden worden ze hier op aangesproken.***